
































Kandidaten- und Parteiergebnisse

Liste	Name	gewählt	Stimmen	Anteil	
01	Alternative-die Grünen/CSP-die Christlichsozialen/Parteilose				Parteistimmen: 26'261 Sitze: 4
	Straub-Müller Vroni	gewählt	3'032	12.2%	
	Gisler Stefan	gewählt	2'875	11.5%	
	Sivaganesan Rupan	gewählt	2'787	11.2%	
	Stuber Wyttenbach Martin	gewählt	2'673	10.7%	
	Feldmann Magda		2'387	9.6%	
	Spiess-Hegglin Jolanda		2'387	9.6%	
	Bruggisser Pascal		1'425	5.7%	
	Ehrensperger Thomas		1'346	5.4%	
	Mathers-Schregenberger Monika		1'288	5.2%	
	Kissling Philipp		1'243	5.0%	
	Kern Urs		1'211	4.9%	
	Landolt Brigitte		1'152	4.6%	
	Bucher Martin		1'142	4.6%	
02	Christlichdemokratische Volkspartei CVP				Parteistimmen: 22'971 Sitze: 3
	Raschle Urs	gewählt	2'864	14.8%	
	Wicky Vreni	gewählt	2'764	14.3%	
	Thalmann Silvia	gewählt	2'590	13.4%	
	Iten Albert		2'533	13.1%	
	Eisenring Martin		2'269	11.7%	
	Brandenberg Esther		2'212	11.4%	
	Birrer Ambros		2'074	10.7%	
	Schnieper Christian		2'073	10.7%	
03	FDP.Die Liberalen Stadt Zug				Parteistimmen: 35'729 Sitze: 5
	Castell-Bachmann Irène	gewählt	3'749	11.3%	
	Christen Hans	gewählt	3'716	11.2%	
	Camenisch Philippe	gewählt	3'658	11.1%	
	Landtwing Alice	gewählt	3'609	10.9%	
	Stocker Cornelia	gewählt	3'593	10.9%	
	Romer Ivo		3'552	10.7%	
	Balsiger Rudolf		3'318	10.0%	
	Meyer Dominik		3'227	9.8%	
	Hauser Werner		3'009	9.1%	
	Chakroun Gaby		1'611	4.9%	

Kandidaten- und Parteiergebnisse

Liste	Name	gewählt	Stimmen	Anteil	
04 Grünliberale Partei (glp)					Parteistimmen: 8'853 Sitze: 1
	Stadlin Daniel	gewählt	1'113	13.0%	
	Larsson Göran		899	10.5%	
	Marti Daniel		890	10.4%	
	Kottelat Schloesing Michèle		870	10.2%	
	Abicht Silvan		609	7.1%	
	Gisler Barbara		514	6.0%	
	Meyer Ivana		433	5.1%	
	Berger Beat		433	5.1%	
	Elsener-Thürig Susanne		429	5.0%	
	Treichler Gilgen Madeleine		417	4.9%	
	Züger Fredy		416	4.9%	
	Huber Stefan		403	4.7%	
	Rüedi Bruno		402	4.7%	
	Schröppel Giovanni		370	4.3%	
	Schloesing Ariel		351	4.1%	
05 Schweizerische Volkspartei SVP					Parteistimmen: 25'875 Sitze: 4
	Villiger Werner	gewählt	2'804	11.4%	
	Wicki André	gewählt	2'799	11.4%	
	Brandenberg Manuel	gewählt	2'765	11.2%	
	Brunner Philip C.	gewählt	2'589	10.5%	
	Messmer Jürg		2'563	10.4%	
	Bühlmann Beat		2'545	10.3%	
	Wenger Manfred		2'417	9.8%	
	Pircher Manfred		2'403	9.7%	
	Kretz Martin		1'303	5.3%	
	Merz Ernst		1'242	5.0%	
	Jandl David		1'219	4.9%	
06 Sozialdemokratische Partei SP					Parteistimmen: 16'903 Sitze: 2
	Bertschi Urs	gewählt	2'027	13.1%	
	Spescha Eusebius	gewählt	1'968	12.8%	
	Gysel Barbara		1'935	12.5%	
	Huber Keiser Christina		1'910	12.4%	
	Farkas Katarina		1'685	10.9%	
	Gschwind Simone		1'543	10.0%	
	Hägi Karin		1'489	9.7%	
	De Gobbi Ivano		1'471	9.5%	
	Gold Fabian		1'392	9.0%	