



Per E-Mail

An die akkreditierten Medien

Zug, 9. April 2019

MEDIENMITTEILUNG [SPERRFRIST: DIENSTAG, 09.4.2019, 08.15 UHR]

## **Kantonsbevölkerung wächst weiter, Risch schwingt oben aus**

**Die Bevölkerung im Kanton Zug ist gemäss den neusten, noch provisorischen Zahlen im Jahr 2018 um 1'391 Personen auf insgesamt 126'812 Einwohnerinnen und Einwohner gewachsen (+ 1,1 %). Damit ist das Wachstum gegenüber dem Vorjahr leicht zurückgegangen (2017: + 1'453 Personen); es bleibt im gesamtschweizerischen Vergleich aber hoch. Seit der Jahrtausendwende ist die Zuger Bevölkerung um mehr als einen Viertel gewachsen. Klare Spitzenreiterin ist in dieser Zeit die Gemeinde Risch: Hier ist die Bevölkerung in den letzten 18 Jahren um mehr als die Hälfte gewachsen (+ 50,4 %).**

Ausser Hünenberg (- 0,2 %) verzeichneten alle Zuger Gemeinden im Jahr 2018 ein Bevölkerungswachstum. Die Bevölkerungszahl des Kantons Zug wird gemäss der Bevölkerungsszenarien des Bundesamtes für Statistik in den nächsten Jahren weiter zunehmen. Das Szenario geht für das Jahr 2030 von rund 141'300 Einwohnerinnen und Einwohnern im Kanton Zug aus.

### **Grosse Unterschiede zwischen den Gemeinden**

Das Bevölkerungswachstum ist innerhalb des Kantons sehr ungleich verteilt. Während sich die Einwohnerinnen- und Einwohnerzahl von Risch seit der Jahrtausendwende um mehr als die Hälfte erhöht hat, ist die Gemeinde Menzingen in dieser Zeit kaum gewachsen (+ 2,3 %). Bei den übrigen Gemeinden befinden sich die Wachstumszahlen in dem Zeitraum zwischen 14,4 und 34,5 Prozent.

### **Zuwanderung bleibt wichtigster Wachstumstreiber**

Wie im Vorjahr waren 2018 rund zwei Drittel des Bevölkerungswachstums auf das positive Wanderungssaldo zurückzuführen (+ 906 Personen). Im Jahr 2018 zogen 5'762 Zugerinnen und Zuger in andere Kantone oder ins Ausland; 6'668 Personen sind zugezogen. 1'299 Lebendgeburten standen 810 Todesfälle gegenüber (Geburtenüberschuss: 489 Personen).

### **Nur leichte Zunahme beim Ausländeranteil**

Obwohl die ausländische Bevölkerung wesentlich stärker gewachsen ist als die Schweizerische (+ 907 Personen gegenüber + 484 Personen) ist der Ausländerinnen- und Ausländeranteil nur leicht auf 28,3 Prozent gestiegen (2017: 27,9 %). Im Schweizerischen Mittel betrug der Wert 25,1 Prozent.

#### **Hinweis zu den Daten:**

Die ausgewiesenen Bevölkerungszahlen 2018 sind provisorisch. Die definitiven Zahlen werden im August 2019 publiziert. Die Erfahrung aus den zurückliegenden Jahren zeigt, dass nur marginale Änderungen zu erwarten sind.

#### **Zur ständigen Wohnbevölkerung zählen:**

- alle schweizerischen Staatsangehörigen mit einem Hauptwohnsitz in der Schweiz;
- ausländische Staatsangehörige mit einer Aufenthalts- oder Niederlassungsbewilligung für mindestens zwölf Monate (Ausweis B oder C oder EDA-Ausweis [internationale Funktionäre, Diplomaten und deren Familienangehörige]);
- ausländische Staatsangehörige mit einer Kurzaufenthaltsbewilligung (Ausweis L) für eine kumulierte Aufenthaltsdauer von mindestens zwölf Monaten;
- Personen im Asylprozess (Ausweis F oder N) mit einer Gesamtaufenthaltsdauer von mindestens zwölf Monaten.

Fachstelle für Statistik

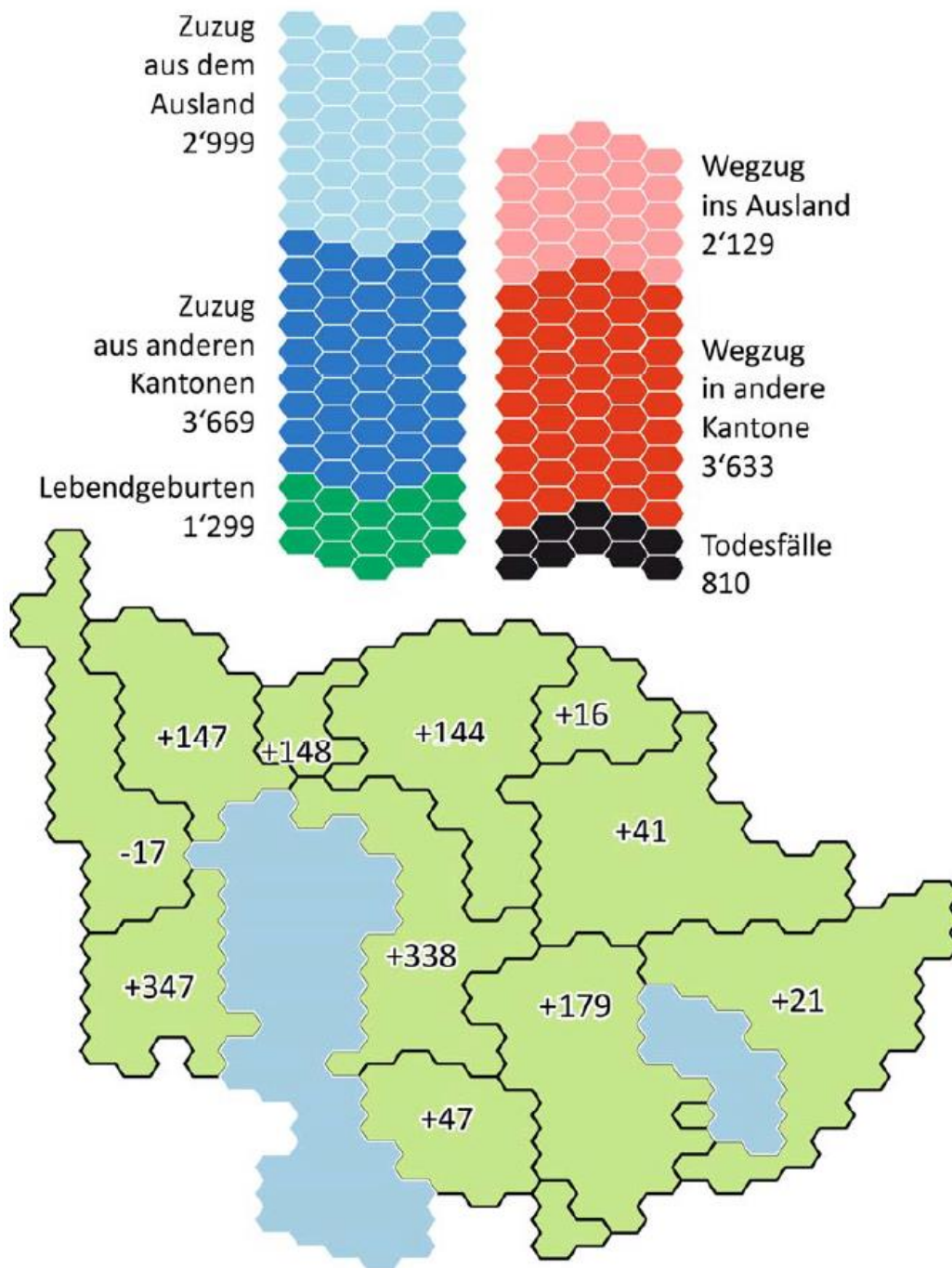
#### **Weitere Auskünfte:**

Andreas Hostettler, Regierungsrat Direktion des Inneren  
Tel.: 041 728 24 30, E-Mail: andreas.hostettler@zg.ch

#### **Methodische Auskünfte:**

Simon Villiger, Leiter Fachstelle für Statistik  
Tel.: 041 728 35 12, E-Mail: simon.villiger@zg.ch

## Bevölkerungsentwicklung im Kanton Zug, 2018 (provisorische Ergebnisse)

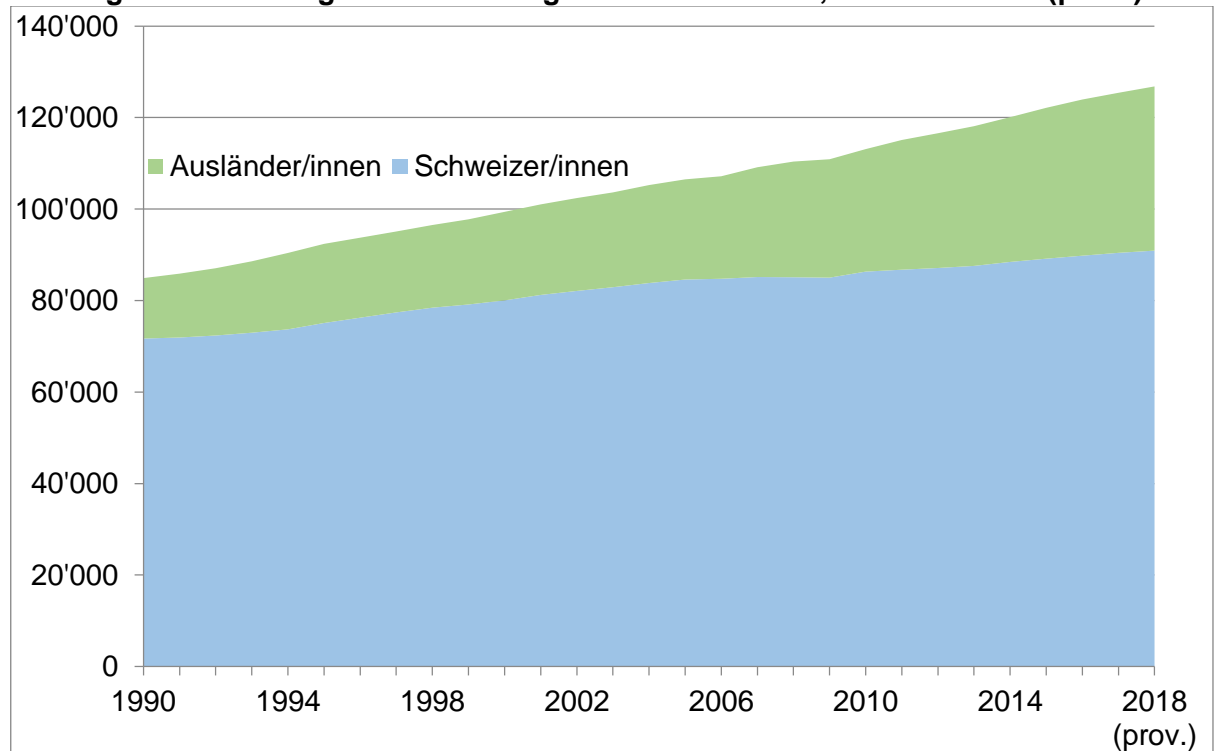


(Inklusive -4 Personen durch Registerbereinigung)

**Ständige Bevölkerung in den Zuger Gemeinden, 2000, 2017 und 2018 (prov.)**

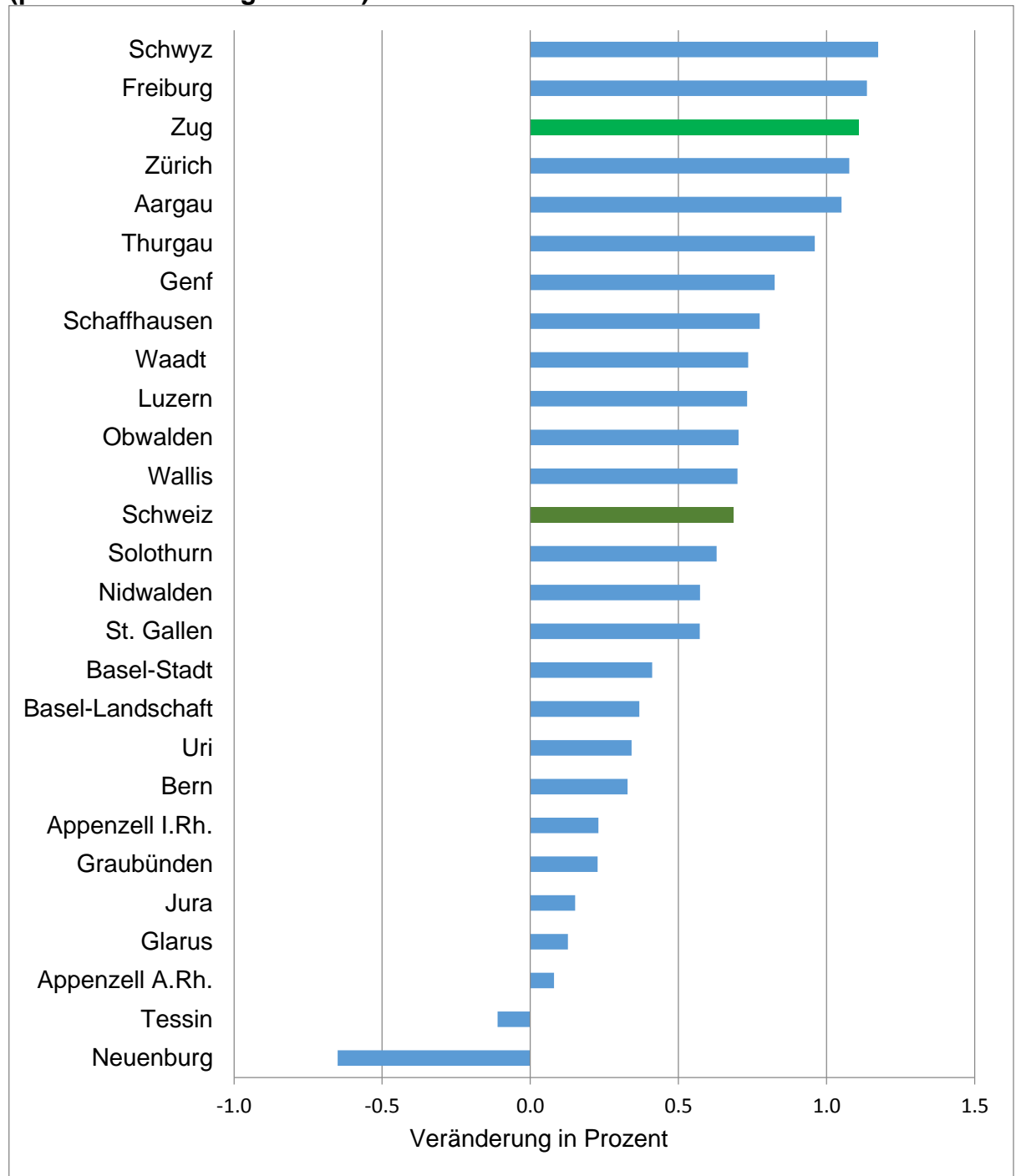
	2000	2017	2018 (prov.)	Veränderung 2017-2018 (%)	Veränderung 2000-2018 (%)
Baar	19'166	24'322	24'464	0.6	27.6
Cham	13'145	16'571	16'719	0.9	27.2
Hünenberg	7'107	8'824	8'807	-0.2	23.9
Menzingen	4'440	4'499	4'540	0.9	2.3
Neuheim	1'963	2'245	2'255	0.4	14.9
Oberägeri	4'708	6'059	6'080	0.3	29.1
Risch	7'218	10'515	10'857	3.3	50.4
Steinhausen	8'765	9'875	10'025	1.5	14.4
Unterägeri	6'966	8'689	8'867	2.0	27.3
Walchwil	3'200	3'617	3'663	1.3	14.5
Zug	22'710	30'205	30'535	1.1	34.5
<b>Kanton Zug</b>	<b>99'388</b>	<b>125'421</b>	<b>126'812</b>	<b>1.1</b>	<b>27.6</b>
<b>Schweiz</b>	<b>7'204'055</b>	<b>8'484'130</b>	<b>8'542'323</b>	<b>0.7</b>	<b>18.6</b>

Quelle: Bundesamt für Statistik, ESPOP/STATPOP

**Ständige Bevölkerung im Kanton Zug nach Nationalität, 1990 bis 2018 (prov.)**

Quelle: Bundesamt für Statistik, ESPOP/STATPOP

# **Bevölkerungswachstum in den Kantonen, 2018 in Prozent (provisorische Ergebnisse)**



Quelle: Bundesamt für Statistik, STATPOP